

COLEGIO COLOMBIANO DE NEUROCIENCIAS
Estado de Situación Financiera
a 31 de Diciembre de 2021 y 31 de Diciembre de 2020
Valores expresados en Pesos Colombianos

| | <u>Nota</u> | <u>dic. 2021</u> | <u>dic. 2020</u> |
|---|-------------|-------------------|-------------------|
| ACTIVO | | | |
| Activo Corriente | | | |
| Efectivo y Equivalentes de Efectivo | 3 | 44.850.288 | 20.525.105 |
| Cuentas por Cobrar Comerciales y Otras Cuentas por Cobrar | 4 | 648.429 | 1.685.300 |
| Total Activo Corriente | | 45.498.717 | 22.210.405 |
| Activo No Corriente | | | |
| Propiedades, Planta y Equipo (Neto) | 5 | 1.256.557 | 2.198.976 |
| Activo No corriente | | 1.256.557 | 2.198.976 |
| Total del Activo | | 46.755.274 | 24.409.381 |
| PASIVO | | | |
| Pasivo Corriente | | | |
| Impuestos Corrientes | 6 | 767.000 | 91.000 |
| Total Pasivo Corriente | | 767.000 | 91.000 |
| Total del Pasivo | | 767.000 | 91.000 |
| PATRIMONIO | | | |
| Capital y Reservas Atribuibles a los Accionistas | | | |
| Superavit de Capital Donaciones | | 450.000 | 450.000 |
| Beficio Neto-Excedentes del ejercicio | | 51.168.804 | -4.019.182 |
| Resultados de Ejercicios Anteriores | 7 | -5.630.530 | 27.887.562 |
| Total del Patrimonio | | 45.988.274 | 24.318.381 |
| Total del Pasivo y del Patrimonio | | 46.755.274 | 24.409.381 |


Las Notas 1 a 13 forman parte integral de los Estados Financieros



ZULMA JANETH DUEÑAS GOMEZ
Representante Legal
 (Ver Certificación Anexa)



JORGE ORLANDO GOMEZ CAYCEDO
Contador Público TP 8865-T
 (Ver Certificación Anexa)



DORLY MUÑOZ MOSQUERA
Revisor Fiscal TP 72059-T
 (Ver Dictamen Adjunto)

COLEGIO COLOMBIANO DE NEUROCIENCIAS COLNE
Estado de Resultados - Por Función del Gasto
a 31 de Diciembre de 2021 y 31 de Diciembre de 2020
Valores expresados en Pesos Colombianos

| | Nota | dic. 2021 | | dic. 2020 | |
|--|------|-------------------|----------------|-------------------|----------------|
| Ingresos de Anualidad | 8 | 10.213.000 | 12,22% | 7.936.728 | 63,41% |
| Ingresos Congreso 2020 | 8 | 9.163.866 | 10,97% | 4.579.157 | 36,59% |
| Donaciones | 8 | 64.175.495 | 76,81% | 0 | 0,00% |
| Total Ingresos Operacionales | | 83.552.361 | 100,00% | 12.515.885 | 100,00% |
| Menos devoluciones | | 1.226.891 | 1,47% | 1.332.928 | 10,65% |
| Total Devoluciones | | 1.226.891 | 1,47% | 1.332.928 | 0,00% |
| Total Ingresos Netos | | 82.325.470 | 98,53% | 11.182.957 | 89,35% |
| Costo Eventos Colne | 9 | 14.178.751 | 16,97% | 0 | 0,00% |
| Excedente Bruto Prestacion de Servicios | | 68.146.720 | 81,56% | 11.182.957 | 100,00% |
| Gastos de Administración | 10 | 13.541.786 | 16,21% | 14.006.500 | 111,91% |
| Otros Ingresos | | 0 | 0,00% | 1.679 | 0,01% |
| Otros Gastos | 11 | 1.392.300 | 1,67% | 616.818 | 4,93% |
| Excedente (Deficit) operacional | | 53.212.634 | 63,69% | -3.438.682 | -30,75% |
| Ingresos Financieros | 12 | 95.968 | 0,11% | 847.127 | 6,77% |
| Gastos Financieros | 13 | 2.139.798 | 2,56% | 1.427.627 | 11,41% |
| Excedente (Deficit) antes de Provision de Impuestos | | 51.168.804 | 61,24% | -4.019.182 | -35,94% |
| Beneficio Neto- Excedente (Deficit) Neto | | 51.168.804 | 61,24% | -4.019.182 | -35,94% |


Las Notas 1 a 13 forman parte integral de los Estados Financieros



ZULMA JANETH DUEÑAS GOMEZ
Representante Legal
 (Ver Certificación Anexa)



JORGE ORLANDO GOMEZ CAYCEDO
Contador Público TP 8865-T
 (Ver Certificación Anexa)



DORLY MARYULI MUNOZ MOSQUERA
Revisor Fiscal TP 72059-T
 (Ver Dictamen Adjunto)


COLEGIO COLOMBIANO DE NEUROCIENCIAS COLNE
ESTADO DE FLUJOS DE EFECTIVO
a 31 de Diciembre 2021 y 31 de Diciembre 2020
Valores Expresados en pesos Colombianos

| | dic-21 | dic-20 |
|---|--------------------|--------------------|
| Resultado del Ejercicio - Beneficio Neto | 51.168.804 | -4.019.182 |
| Partidas Que No Afectan el Efectivo | | |
| Depreciaciones | 942.419 | 942.420 |
| Perdida en retiro de bienes | 0 | 0 |
| Efectivo Generado en Actividades de Operación | 52.111.223 | -3.076.762 |
| Cambios en Partidas Operacionales | | |
| Mas Disminución - Menos Aumento en Activos Corrientes | 1.036.871 | 122.995 |
| Cuentas por Cobrar Comerciales y otras cuentas por cobrar | 1.036.871 | 122.995 |
| Activos por Impuestos Corrientes | 0 | 0 |
| Inventarios | 0 | 0 |
| Intangibles | 0 | 0 |
| Mas Aumento - Menos Disminución en Pasivos Corrientes | 676.000 | 44.000 |
| Obligaciones Financieras | 0 | 0 |
| Cuentas Por Pagar comerciales y otras cuentas por pagar | 0 | 0 |
| Impuestos Corrientes | 676.000 | 44.000 |
| Beneficios a Empleados | 0 | 0 |
| Provisiones | 0 | 0 |
| Otros Pasivos no financieros | 0 | 0 |
| Total Cambios en Partidas Operacionales | 1.712.871 | 166.995 |
| TOTAL EFECTIVO GENERADO EN ACTIVIDADES DE OPERACION | 53.824.094 | -2.909.767 |
| ACTIVIDADES DE INVERSION | | |
| Apropiación de Excedentes | -29.498.911 | -15.471.180 |
| Compra propiedad planta y equipo (Equipos de Computo) | 0 | 0 |
| Construcciones en curso | 0 | 0 |
| Impuesto de Renta Diferido | 0 | 0 |
| Total Efectivo Generado en Actividades de Inversión | -29.498.911 | -15.471.180 |
| ACTIVIDADES DE FINANCIACION | | |
| Superavit de capital | 0 | 0 |
| Obligaciones Financieras Largo Plazo | 0 | 0 |
| Total Efectivo Generado en Actividades de Financiación | 0 | 0 |
| Aumento (Disminución) del Efectivo | 24.325.183 | -18.380.947 |
| Efectivo y Equivalente al Inicio | 20.525.105 | 38.906.052 |
| Efectivo y Equivalente al Final | 44.850.288 | 20.525.105 |

Las Notas 1 a 13 forman parte integral de los Estados Financieros




ZULMA JANETH DUEÑAS GOMEZ
Representante Legal
 (Ver Certificación Anexa)



JORGE ORLANDO GOMEZ CAYCEDO
Contador Público TP 8865-T
 (Ver Certificación Anexa)

0



DORLY MARYULI MUNOZ MOSQUERA
Revisor Fiscal TP 72059-T
 (Ver Dictamen Adjunto)

COLEGIO COLOMBIANO DE NEUROCIENCIAS COLNE
ESTADO DE CAMBIOS EN EL PATRIMONIO
a 31 de Diciembre 2021 y 31 de Diciembre 2020

Valores Expresados en pesos Colombianos


| | SALDO FINAL 2019 | MOVIMIENTO 2020 | | SALDO FINAL 2020 | MOVIMIENTO 2021 | | SALDO FINAL 2021 | % |
|--------------------------------------|---------------------|-------------------|-------------------|---------------------|-------------------|-------------------|---------------------|---------------|
| | | DÉBITO | CRÉDITO | | DÉBITO | CRÉDITO | | |
| Capital Social | - | | - | - | - | - | - | - |
| Reservas | - | | - | - | | - | - | - |
| Revalorización del Patrimonio | - | - | - | - | - | - | - | - |
| Superávit de Capital | 450.000 | | - | 450.000 | | - | 450.000 | 0,98 |
| Resultados del Ejercicio | 16.970.090 | 16.970.090 | (4.019.182) | (4.019.182) | (4.019.182) | 51.168.804 | 51.168.804,00 | 111,26 |
| Superavit Por Valorizacion | - | | - | - | | - | - | |
| Resultados Acumulados No Apropriados | 26.388.652 | 15.471.180 | 16.970.090 | 27.887.562 | 33.518.092 | - | (5.630.530) | -12,24 |
| Total Patrimonio | 43.808.742 | 32.441.270 | 12.950.908 | 24.318.381 | 29.498.910 | 51.168.804 | 45.988.274 | 100,00 |



ZULMA JANETH DUEÑAS GOMEZ
Representante Legal



JORGE ORLANDO GOMEZ CAYCEDO
Contador Publico TP 8865-T



DORLY MARYULI MUÑOZ MOSQUERA
Revisor Fiscal TP 72059-T

(Ver Dictamen Adjunto)

REVELACIONES A LOS ESTADOS FINANCIEROS
A 31 de Diciembre de 2021
Con cifras Comparativas al 31 de Diciembre de 2020
valores expresados en pesos colombianos

NOTA 1. ENTE ECONOMICO

El COLEGIO COLOMBIANO DE NEUROCIENCIAS es una entidad sin Animo de Lucro, constituida 28 octubre de 2005, la inspeccion vigilancia y control por la Alcaldia Mayor De Bogota D.C.

Vigencia de la Sociedad: La Sociedad no se halla disuelta y su duracion es indefinida.

Domicilio Principal.

El domicilio principal de la sociedad se ha establecido en la ciudad de Bogotá D.C. la dirección actual es Kr 45 44 - 21 Bl 5 Apoto 505. No cuenta con agencias ni sucursales.

NOTA 2. RESUMEN DE LAS PRINCIPALES POLITICAS CONTABLES

Las siguientes son las principales políticas contables aplicadas para COLNE en la elaboración y presentación de sus Estados Financieros, que se ajustan a las normas de contabilidad de general

Período Contable

El período Contable para la sociedad es un año contado del 1º de Enero al 31 de Diciembre, al cabo del cual el COLNE emite información sobre su situación financiera y sobre el resultado de

Propiedad, Planta y Equipo

Las propiedades, planta y equipo corresponden a los bienes tangibles con los cuales COLNE desarrolla las operaciones propias de su actividad, los cuales han sido contabilizados al costo de adquisición. los gastos por reparaciones y mantenimiento se cargan al rubro de gastos por

Bases de Reconocimiento de los Ingresos Costos y Gastos

Para el reconocimiento de los ingresos, costos y gastos, COLNE utilizó la base de causación en los

NOTA 3. DISPONIBLE

Comprende las cuentas que registran los recursos de liquidez inmediata, total o parcial con que cuenta el COLEGIO y los cuales pueden utilizarse para fines específicos, el detalle de esta cuenta es el

NOTA 03

| Efectivo y Equivalentes | dic-21 | dic-20 | Variacion \$ | Variacion % |
|--------------------------------|-------------------|-------------------|---------------------|--------------------|
| Cuentas Corrientes | 44.850.288 | 3.896.678 | 40.953.610 | 1050,99% |
| Inversiones | 0 | 16.628.427 | -16.628.427 | -100,00% |
| Efectivo y Equivalentes | 44.850.288 | 20.525.105 | 24.325.183 | 118,51% |

| DISPONIBLE | dic-21 | dic-20 | Variacion \$ | Variacion % |
|-------------------------|-------------------|-------------------|---------------------|--------------------|
| Banco Davivienda | 44.850.288 | 3.896.678 | 40.953.610 | 1050,99% |
| Inversiones Bancoldex | 0 | 16.628.427 | -16.628.427 | -100,00% |
| Total Disponible | 44.850.288 | 20.525.105 | 24.325.183 | 118,51% |

NOTA 4 CUENTAS POR COBRAR

Corresponde a los valores pendientes por transferir de payu a Colne

NOTA 04

| Cuentas por cobrar | dic-21 | dic-20 | Variacion \$ | Variacion % |
|---------------------------|----------------|------------------|---------------------|--------------------|
| Cuentas por Cobrar | 648.429 | 1.685.300 | -1.036.871 | -61,52% |
| Total Clientes | 648.429 | 1.685.300 | -1.036.871 | -61,52% |

NOTA 5 PROPIEDAD PLANTA Y EQUIPO

Comprende los Activos fijos de Computo y comunicaciones.

El detalle de ésta cuenta es el siguiente:

NOTA 05

| Propiedad, Planta y Equipo | dic-21 | dic-20 | Variacion \$ | Variacion % |
|--|------------------|------------------|---------------------|--------------------|
| Equipo de computo | 10.664.334 | 10.664.334 | 0 | 0,00% |
| Depreciacion equipo de computo | -9.407.777 | -8.465.358 | -942.419 | 11,13% |
| Subtotal Equipo de Computación y Comunicación | 1.256.557 | 2.198.976 | -942.419 | -42,86% |
| Total Propiedades, Planta y Equipo | 1.256.557 | 2.198.976 | -942.419 | -42,86% |

NOTA 6. IMPUESTOS CORRIENTES

Comprende el valor de las cuentas pendientes a Diciembre de Impuestos.de Retencion de lca , Impuesto de lca Y Retencion en la Fuente.

El detalle de ésta cuenta es el siguiente:

NOTA 06

| Impuestos Corrientes | dic-21 | dic-20 | Variacion \$ | Variacion % |
|--|----------------|---------------|---------------------|--------------------|
| Retencion en la Fuente | 524.000 | 44.000 | 480.000 | 1090,91% |
| Retencion de lca | 188.000 | 47.000 | 141.000 | 300,00% |
| Impuesto de lca | 55.000 | 0 | 55.000 | 0,00% |
| Total Costos y Gastos por Pagar | 767.000 | 91.000 | 676.000 | 742,86% |

NOTA 07. RESULTADO DE LOS FONDOS DE DESTINACION ESPECIFICA

NOTA 07

| RESULTADO DE FONDOS DE DESTINACION ESPECIFIC | dic-21 | dic-20 | Variacion \$ | Variacion % |
|--|--------------------|--------------------|--------------------|----------------|
| CONSTITUCION CDT EVENTO 2020 | 12.528.820 | 28.000.000 | -15.471.180 | -55,25% |
| BOHORQUEZ BRAND YINETT | -4.557.266 | -2.060.000 | -2.497.266 | 121,23% |
| AVIANCA | 0 | -8.078.340 | 8.078.340 | -100,00% |
| COOMEPAL | 0 | -570.000 | 570.000 | -100,00% |
| LAN AIRLINES SA | 0 | -1.511.500 | 1.511.500 | -100,00% |
| JAIMES CAÑAS CINDY | 0 | -3.251.340 | 3.251.340 | -100,00% |
| CORTES VILLAMIL ANGELICA | -2.700.000 | 0 | -2.700.000 | 0,00% |
| RENGIFO CASTILLO AURA | -200.000 | 0 | -200.000 | 0,00% |
| GRANADOS Y CONDECORDOS | -84.034 | 0 | -84.034 | 0,00% |
| SUMINISTROS CLINCOS | -1.897.200 | 0 | -1.897.200 | 0,00% |
| EXCURSIONES TURISTICAS | -225.000 | 0 | -225.000 | 0,00% |
| SATENA | -387.085 | 0 | -387.085 | 0,00% |
| PRINTU VENTURES COLOMBIA | -978.235 | 0 | -978.235 | 0,00% |
| DANILO GARCIA | -200.000 | 0 | -200.000 | 0,00% |
| JUAN CAMILO ZULUAGA | -500.000 | 0 | -500.000 | 0,00% |
| YULIETH CATHERINE Q | -300.000 | 0 | -300.000 | 0,00% |
| JULIAN HENAO RESTREPO | -500.000 | 0 | -500.000 | 0,00% |
| TOTAL DEL FONDO EVENTO COLNE 2018 | -12.528.820 | -15.471.180 | -2.942.360 | 19,02% |
| TOTAL PROYECTO DESTINACION 2018 | 0 | 12.528.820 | 12.528.820 | 100,00% |
| RESULTADO DE FONDOS DE DESTINACION ESPECIFIC | dic-21 | dic-20 | Variacion \$ | Variacion % |
| FONDO DE EVENTOS NEUROCIENCIAS 2020 | 3.970.090 | 3.970.090 | 0 | 0,00% |
| BOHORQUEZ BRAND YINETT | -3.657.090 | 0 | -3.657.090 | 0,00% |
| FUNDACION DEL QUEMADO | -63.000 | 0 | -63.000 | 0,00% |
| BERMUDEZ JURADO M | -250.000 | 0 | -250.000 | 0,00% |
| FONDO DE INVERSION PARA CONGRESO 2021 | 13.000.000 | 13.000.000 | 0 | 0,00% |
| BOHORQUEZ BRAND YINETT | -6.909.200 | 0 | -6.909.200 | 0,00% |
| DESPEGAR COLOMBIA SA | -6.090.800 | 0 | -6.090.800 | 0,00% |
| TOTAL PROYECTO DESTINACION 2019 | 0 | 16.970.090 | 16.970.090 | 100,00% |

NOTA 08 INGRESOS DE ACTIVIDADES ORDINARIAS

Comprende los valores recibidos y/o causados como resultado de las actividades desarrolladas en cumplimiento de su objeto social mediante la entrega de servicios.

El detalle de los ingresos operacionales del periodo en analisis es el siguiente:

NOTA 008

| Ingresos servicios neurociencias | dic-21 | dic-20 | Variacion \$ | Variacion % |
|-------------------------------------|-------------------|-------------------|-------------------|----------------|
| Ingreso por anualidad | 10.213.000 | 7.936.728 | 2.276.272 | 28,68% |
| Ingreso por Congreso | 9.163.866 | 4.579.157 | 4.584.709 | 100,12% |
| Donaciones | 64.175.495 | 0 | 64.175.495 | 0,00% |
| Total Ingresos Operacionales | 83.552.361 | 12.515.885 | 71.036.476 | 567,57% |

NOTA 09. COSTO DE EVENTOS COLNE

Agrupan las cuentas que representan la acumulación de los costos directos e indirectos necesarios en la ejecucion y/o prestación de los servicios vendidos, de acuerdo con la actividad social desarrollada

NOTA 009

| Costos Eventos Colne | dic-21 | dic-20 | Variacion \$ | Variacion % |
|-------------------------------------|-------------------|----------|-------------------|--------------|
| Alojamiento | 7.934.000 | 0 | 7.934.000 | 0,00% |
| Atencion Invitados | 405.110 | 0 | 405.110 | 0,00% |
| Pasajes Aereos | 1.721.541 | 0 | 1.721.541 | 0,00% |
| Suministros Clinicos | 3.068.100 | 0 | 3.068.100 | 0,00% |
| Logistica personal | 1.050.000 | 0 | 1.050.000 | 0,00% |
| Costo de prestacion servicio | 14.178.751 | 0 | 13.128.751 | 0,00% |

NOTA 10. GASTOS DE ADMINISTRACION

Son los ocasionados en el desarrollo del objeto social principal de la compañía y se registran sobre la base de causación, las sumas o valores en que se incurre durante el ejercicio, directamente relacionados con la gestión administrativa. El detalle de esta cuenta es el siguiente,

NOTA010

| Gastos Administrativos | Nota | dic-21 | dic-20 | Variacion \$ | Variacion % |
|-------------------------------------|------|-------------------|-------------------|-----------------|---------------|
| Honorarios | A | 9.087.780 | 9.087.780 | 0 | 0,00% |
| Impuestos | B | 1.378.731 | 148.951 | 1.229.780 | 825,63% |
| Contribuciones y Afiliaciones | C | 804.859 | 1.200.000 | -395.141 | -32,93% |
| Gastos Legales | D | 272.200 | 727.100 | -454.900 | -62,56% |
| Mantenimiento Pagina | E | 781.210 | 1.860.000 | -1.078.790 | -58,00% |
| Depreciaciones | F | 942.419 | 942.419 | 0 | 0,00% |
| Gastos Diversos | G | 274.587 | 40.250 | 234.337 | 582,20% |
| Total Gastos Administrativos | | 13.541.786 | 14.006.500 | -464.714 | -3,32% |

Nota A. Honorarios

| Honorarios | dic-21 | dic-20 | Variacion \$ | Variacion % |
|--------------------------------------|------------------|------------------|--------------|--------------|
| Revisoría Fiscal y Asesoría Contable | 9.087.780 | 9.087.780 | - | 0,00% |
| Total Honorarios | 9.087.780 | 9.087.780 | 0 | 0,00% |

Nota B. Impuestos

| Impuestos | dic-21 | dic-20 | Variacion \$ | Variacion % |
|------------------------|------------------|----------------|------------------|----------------|
| Industria y Comercio | 55.000 | 0 | 55.000 | 0,00% |
| Iva Descontable | 1.323.731 | 148.951 | 1.174.780 | 788,70% |
| Total Impuestos | 1.378.731 | 148.951 | 1.229.780 | 825,63% |

Nota C. Contribuciones y Afiliaciones

| Contribuciones y Afiliaciones | dic-21 | dic-20 | Variacion \$ | Variacion % |
|--|----------------|----------------|----------------|-------------|
| lbro Lar | 600.859 | 0 | 600.859 | 0,00% |
| Payu | 0 | 24.352 | 24.352 | -100,00% |
| Gestion de Seguridad | 204.000 | 800.000 | 596.000 | -74,50% |
| Total Contribuciones y Afiliaciones | 804.859 | 824.352 | -19.492 | -2 |

Nota D. Gastos Legales

| Seguros | dic-21 | dic-20 | Variacion \$ | Variacion % |
|-----------------------------|----------------|----------------|----------------|----------------|
| Registro Mercantil | 272.200 | 727.100 | 454.900 | -62,56% |
| Total Gastos Legales | 272.200 | 727.100 | 454.900 | -62,56% |

Nota E. Mantenimiento Pagina

| Mantenimiento | dic-21 | dic-20 | Variacion \$ | Variacion % |
|-----------------------------------|----------------|------------------|-------------------|----------------|
| Mantenimiento | 781.210 | 1.860.000 | 1.078.790 | -58,00% |
| Total Mantenimiento Pagina | 781.210 | 1.860.000 | -1.078.790 | -58,00% |

Nota F. Depreciaciones

| Depreciaciones | dic-21 | dic-20 | Variacion \$ | Variacion % |
|----------------------------------|----------------|----------------|--------------|--------------|
| Equipo de cómputo y comunicación | 942.419 | 942.419 | - | 0,00% |
| Total Depreciaciones | 942.419 | 942.419 | - | 0,00% |

Nota G. Gastos Diversos

| Gastos Diversos | dic-21 | dic-20 | Variacion \$ | Variacion % |
|------------------------------|----------------|---------------|----------------|----------------|
| Útiles y Papelería | 274.587 | 40.250 | 234.337 | 582,20% |
| Total Gastos Diversos | 274.587 | 40.250 | 234.337 | 582,20% |

NOTA 11. OTROS GASTOS

Comprende gastos de ejercicios anteriores del año 2020 que fueron utilizados, para el congreso a realizar en la ciudad de cali el cual no se pudo recuperar y corresponde a hospedaje en la ciudad de cali

NOTA 11 Otros Gastos

| Otros Gastos | dic-21 | dic-20 | Variacion \$ | Variacion % |
|--|------------------|----------------|----------------|----------------|
| Costos y gastos de ejercicios anteriores | 1.392.300 | 616.818 | 775.482 | 125,72% |
| Total Otros Gastos | 1.392.300 | 616.818 | 775.482 | 125,72% |

NOTA 12. INGRESOS FINANCIEROS

Comprende los ingresos provenientes de transacciones diferentes a las del objeto social de la compañía, para este año se presento un ingreso Financiero del Titulo CDT con Bancoldex de los intereses causados a la fecha.

NOTA 12 Ingresos Financieros

| Ingresos Financieros | dic-21 | dic-20 | Variacion \$ | Variacion % |
|-----------------------------------|---------------|----------------|-----------------|----------------|
| Rendimientos financieros | 95.968 | 847.127 - | 751.159 | -88,67% |
| Total Ingresos Financieros | 95.968 | 847.127 | -751.159 | -88,67% |

NOTA 13. GASTOS FINANCIEROS

Comprende las sumas pagadas y/o causadas por gastos no relacionados directamente con la explotación del objeto social Se incorporan conceptos tales como: financieros, y gastos diversos, el detalle de esta cuenta es el siguiente.

NOTA 13 Gastos Financieros

| Gastos Financieros | dic-21 | dic-20 | Variacion \$ | Variacion % |
|---------------------------------|------------------|------------------|----------------|---------------|
| Gastos financieros | 2.139.798 | 1.427.627 | 712.171 | 49,88% |
| Total Gastos Financieros | 2.139.798 | 1.427.627 | 712.171 | 49,88% |